


# Winlet 400



Winlet 400TL DHB/HS

## UNIKÁTNE VLASTNOSTI :

- ✓ EXTRA DOSAH
- ✓ MAC (Multi Axis Control)
- ✓ LINEÁRNY HYDRAULICKÝ BOČNÝ POSUN
- ✓ OFF-ROAD KOLESÁ
- ✓ ULTRA KOMPAKTNÉ KOLESÁ

DOBRE PRACOVNE PROSTREDIE >> MENEJ ŠKODOVOSTI NA MATERIÁLOCH >> SPOKOJNÍ ZAMESTNANCI >> SILNÉ ZÁZEMIE >> RÝCHLEJŠIA INŠTALÁCIA...

Winlet 400 je nová rada zasklievacích robotov GMV s obrovskými možnosťami. Terénne schopnosti alebo ultrakompaktné? Pracujete s viacerými hydraulickými funkciami súčasne alebo s proporcionálnym riadením jednej osi? Vďaka širokej škále nových funkcií, z ktorých si môžete vyberať, si môžete svoj Winlet 400 prispôbiť tak, aby vyhovoval vašim potrebám. Výsledky sa ukážu priamo na výsledku hospodárenia, pretože Vaši zamestnanci budú môcť pracovať efektívnejšie, obmedzí sa výskyt zranení chrbta a dní PN, čo povedie k rýchlejšej montáži bez poškodenia skla. A v neposlednom rade - okenný robot, ktorý zvyšuje účinnosť a spĺňa rastúce požiadavky štátnych inštitúcií zastrešujúcich bezpečnosť a ochranu zdravia pri práci.

WWW.WINLET.DK

### OFF-ROAD alebo KOMPAKT

Winlet 400TL (TL - Terrain Lifter) je k dispozícii s mimoriadne širokými riadiacimi a ťažnými kolesami, ktoré umožňujú väčšiu stabilitu vo vonkajšom teréne. Vďaka tomu je ideálny pre vonkajšiu montáž.


Winlet 400CL (CL - Compact Lifter) je vybavený menšími kolesami, čo z neho robí najkompaktnejšie zdvíhacie zariadenie okien na trhu a ideálne riešenie pre prácu v úzkych priestoroch.

### EXTRA DOSAH

Všetky modely Winlet 400 sú k dispozícii s jednoduchým hydraulickým výložníkom (SHB) a dvojitým hydraulickým výložníkom (DHB).

Vyberte si model DHB, keď chcete väčšiu výšku zdvihu a dosah.

Jednočinné aj dvojité výložníky sú samozrejme hydraulické vo všetkých modeloch Winlet 400.



# WINLET 400 PRODUKTOVÉ OZNAČENIE

**CL (Compact Lifter)** = úzke kolesá, **TL (Terrain Lifter)** = široké kolesá, **HV (Hydraulic Vertical)** = predný hydraulický zdvih hore/dole  
**HS (Hydraulic Sideshift)** = predný hydraulický zdvih do strany, **SHB (Single Hydraulic Boom)** = predĺženie zdvíhacieho ramena x500 mm,  
**DHB (Double Hydraulic Boom)** = predĺženie zdvíhacieho ramena 2x500 mm, **PSAC (Proportional Single Axis Control)** = plynulé ovládanie jednej hydraulickej funkcie naraz, **MAC (Multi Axis Control)** = Inkrementálne riadenie viacerých hydraulických funkcií naraz.

## TECHNICKÉ ÚDAJE\*

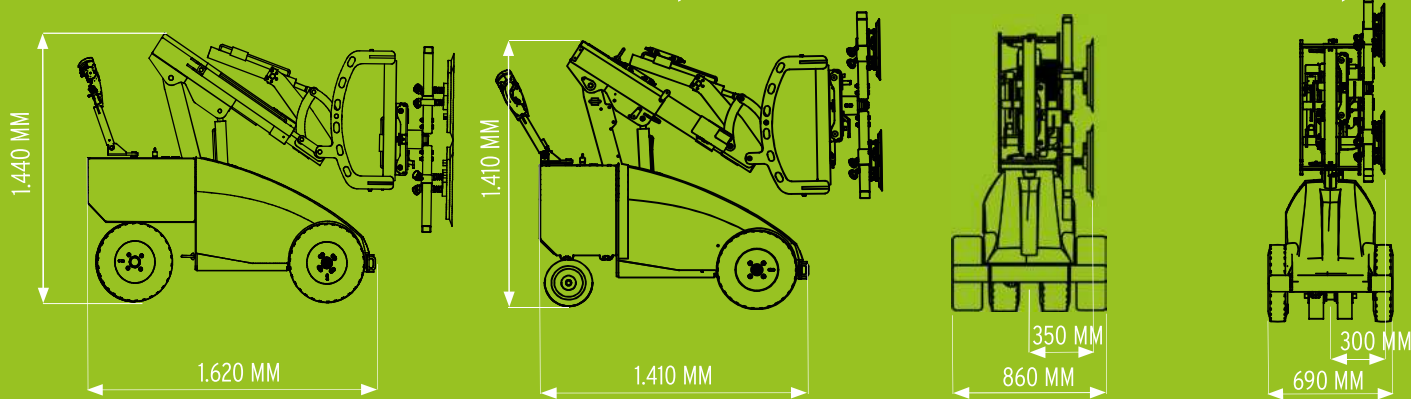
	MAX. ZAŤAŽENIE RAMENA	MAX. BOČNE UCHYTENÉ ZAŤAŽENIE	MIN/MAX ROZŠÍRENIE (Nárazník k prísavkam)	MIN/MAX VÝŠKA ZDVIHU (Horizontálne prísavky dole)	MIN/MAX VÝŠKA ZDVIHU (Horizontálne prísavky hore)
Winlet 400CL SHB/HV	200 kg / 400 kg	200 kg	458 MM / 958 MM	0 MM / 890 MM	2.670 MM / 3.078 MM
Winlet 400CL DHB/HV	60 kg / 315 kg	200 kg	590 MM / 1.590 MM	0 MM / 910 MM	2.790 MM / 3.635 MM
Winlet 400CL SHB/HS	250 kg / 460 kg	200 kg	318 MM / 818 MM		2.530 MM / 2.938 MM
Winlet 400CL DHB/HS	110 kg / 400 kg	200 kg	450 MM / 1.450 MM	0 MM / 1.065 MM	2.650 MM / 3.465 MM
Winlet 400TL SHB/HV	225 kg / 410 kg	200 kg	458 MM / 958 MM	0 MM / 890 MM	2.670 MM / 3.078MM
Winlet 400TL DHB/HV	85 kg / 345 kg	200 kg	590 MM / 1.590 MM	0 MM / 910 MM	2.790 MM / 3.635 MM
Winlet 400TL SHB/HS	285 kg / 500 kg	200 kg	318 MM / 818 MM	0 MM / 1.192 MM	2.530 MM / 2.938 MM
Winlet 400TL DHB/HS	130 kg / 415 kg	200 kg	450 MM / 1.450 MM	0 MM / 1.065 MM	2.650 MM / 3.465 MM

TL - Terrain Lifter

CL - Compact Lifter

TL - Terrain Lifter

CL - Compact Lifter



## ŠPECIFIKÁCIA\*

BOČNÝ POSUN (100% lineárne pohyby)	100 MM
CITLIVOSŤ ZDVIHU RAMENA	200 MM
OTOČENIE	360°
PRÍSAVKY	4 X Ø310 / Ø360 / Ø410 MM
VÝKON PREDNÉHO KOLESÁ	1200 W
BATÉRIE	2 x 90 Ah
PREVÁDZKOVÁ DOBA	12 HOD
VHODNÉ NA VONKAJŠIE POUŽITIE (Vodeodolný)	
INTEGROVANÉ ZDVÍHACIE OKO na zdvihnutie Winletu	

## VYNIKAJÚCA POUŽITELNOSŤ-OVLÁDANIE MAC A PSAC




Pri Winlet 400 si môžete vybrať z dvoch rôznych ovládacích panelov:

1. MAC (Multi Axis Control), ktorý umožňuje ovládanie viacerých hydraulických funkcií naraz. Obsluha môže nastaviť rýchlosť na úrovniach: 100% - 50% - 10%.

2. PSAC (proporcionálne ovládanie jednej osi), tradičné ovládanie Winletu, kde je jedna funkcia ovládaná plynulo.

## VYBERTE SI MEDZI DVOMA DRUHMI ČELA



Všetky modely Winlet 400 sú k dispozícii v dvoma alternatívnymi čelnými plochami:

1. HV (hydraulický vertikálny zdvih). Známa predná časť s horizontálnym bočným posunom aj vertikálnym jemným nastavením v 100% lineárnych pohyboch.

2. HS (hydraulický bočný posuv). Predná strana s jedinečným 100% lineárnym hydraulickým bočným horizontálnym pohybom.

## PRÍSLUŠENSTVO

- ZDVOJENÉ KOLESÁ - pre drsný terén
- POMOČNÉ KOLESÁ - pre lepšiu stabilitu
- ZDVÍHACIA VIDLICA & HÁK - zdvíhanie paliet alebo zdvíhanie pomocou pásov
- ADAPTÉR VIDLICOVÉHO ZDVIHU – na použitie v teleskopickom manipulátore alebo vysokozdvížnom vozíku

\*Pre informácie o záťaži a bližšie technické údaje kontaktujte svojho predajcu.

AcraLift s.r.o.  
 Soblahovská 1113/49  
 911 01 Trenčín - Slovensko  
 info@acralift.com

**ACRALIFT**